
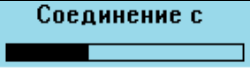


КАССОВЫЙ АППАРАТ С ФП ПОРТ DPG25 ФКЗ Версия ОФД


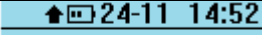
ВНИМАНИЕ! Перед тем как пробить чек, кассир обязан проверить дату и время.

ПРОВЕДЕНИЕ КАССИРОМ ОСНОВНЫХ ОПЕРАЦИЙ.




1. ВКЛЮЧЕНИЕ АППАРАТА ВВОД ПАРОЛЯ КАССИРА И ЕДИНИЧНАЯ ПРОДАЖА.

Нажать кнопку ; на индикаторе:  Соединение с

на индикаторе высветится  **ГЛАВНОЕ МЕНЮ**
 **1) Регистрация** Для проверки уровня заряда, даты, времени и статуса

соединения. В ГЛАВНОМ МЕНЮ зажимаем кнопку ШИФТ().  **1) Регистрация**

Нажать клавишу  2 раза, и нажать клавишу ; на индикаторе высветится **0**; Набрать на цифровой

клавиатуре **сумму** покупки; нажать одну из клавиш секции (например ) нажать  и нажать .

Операция **БЕЗНАЛ**: Сумма –  .


2. ПРОВЕДЕНИЕ ПРОМЕЖУТОЧНОГО X-ОТЧЕТА.

Нажать кнопку  в любом режиме для перехода в Главное меню


Нажать ; Ввести код администратора:   Нажать клавишу  на индикаторе
 **1) Сменный отчет** высветится; Нажать клавишу  распечатается общий X-отчет.

3. ПРОВЕДЕНИЕ ЕЖЕДНЕВНОГО Z-ОТЧЕТА (ОБНУЛЕНИЕ КАССЫ).

Нажать кнопку  в любом режиме для перехода в Главное меню





Нажать ; Ввести код администратора:   нажать клавишу  на индикаторе
 **1) Сменный отчет** высветится; нажать клавишу  распечатается общий Z-отчет.

После проведения Z-ОТЧЕТА можно выключить аппарат для этого

Нажать кнопку  для перехода в Главное меню и нажать  для выключения.




4. ПРОВЕДЕНИЕ ОПЕРАЦИИ АННУЛИРОВАНИЯ

(исправление ошибочно пробитой суммы до завершения чека)

До нажатия кнопки  можно исправить ошибочно введенные суммы проведением операции аннулирования: нажать  нажать  и нажать  для завершения чека.

5. ПРОВЕДЕНИЕ ОПЕРАЦИИ ВОЗВРАТ

(возврат возможен только при наличии в кассе денег)

В режим кассира – нажать и удерживать клавишу  пока на индикаторе не высветится значок **В**, набрать сумму возврата нажать  и .

В случае, если Вы не проводили Z-отчет более суток, то при попытке выбить чек аппарат заблокируется и появится надпись на дисплее: "**прошло 24 часа**".

Ваши действия: проведите Z-отчет. (см. выше пункт 3).

Офис.1 ул.Шарипова,72 уг.ул. Карасай батыра Тел.292-04-92, 292-87-99
Офис.2 М-он 12, д.1 уг.ул. Берегового Тел.303-37-50, 303-37-70
Офис.3 ул.Желтоксан, 114 уг.ул.Казыбек би Тел.267-70-20