



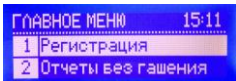


## ФЖ БАР КАССАЛЫҚ АППАРАТ ПОРТ МР 55-В ФКЗ НҰСҚАСЫ ОФД




**НАЗАР АУДАРЫҢЫЗ!** Чекті өткізу алдында, кассир күні мен уақытын тексеруге міндетті.



### **КАССИРДІҢ НЕГІЗГІ ОПЕРАЦИЯЛАРДЫ ЖҮРГІЗУІ.**

#### 1. АППАРАТТЫ ҚОСУ, КАССИРДІҢ ЖАСЫРЫН СӨЗІН ЕНГІЗУ ЖӘНЕ БІРЛІК САТУ.


 түймесін басыңыз;  айқындағышында: сәтті немесе сәтсіз қосылудан кейін





айқындағышта:  көрсетіледі.  пернесін 2 рет басып,  пернесін басыңыз; айқындағышта **0** көрсетіледі; Сандық пернетақтадан сатып алу **сомасын** теріңіз; секция пернелерінің



бірін басыңыз (мысалы ) басыңыз  және  басыңыз.

**ҚОЛМА-ҚОЛСЫЗ АҚША операциясы:** Сомасы –  – .

#### 2. АРАЛЫҚ X-ЕСЕПТІ ЖҮРГІЗУ.





Бас мәзірге көшу үшін кез келген режимде  түймесін басыңыз.

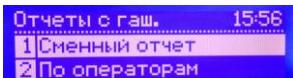

 басыңыз; Әкімгердің кодын енгізіңіз:   пернесін басыңыз ,

айқындағышта:  көрсетіледі,  пернесін басыңыз, жалпы X-есеп басып шығарылады.



#### 3. КҮНДЕЛІКТІ Z-ЕСЕПТІ ЖҮРГІЗУ (КАССАНЫ НӨЛДЕУ).

Бас мәзірге көшу үшін кез келген режимде  түймесін басыңыз.

 басыңыз; Әкімгердің кодын енгізіңіз:   пернесін басыңыз ,

айқындағышта:  көрсетіледі,  пернесін басыңыз, жалпы Z-есеп басып шығарылады.




*Z-ЕСЕПТІ жүргізуден кейін* аппаратты өшіруге болады. Бұл үшін

Бас мәзірге көшу үшін  түймесін басыңыз, өшіру үшін  басыңыз.

#### 4. ЖОЮ ОПЕРАЦИЯСЫН ЖҮРГІЗУ


*(чектің аяқталуына дейін қате өткізілген соманы түзету)*

 түймесін басқанға дейін жою операциясын жүргізу арқылы қате енгізілген

сомаларды түзетуге болады: чектің аяқталуына дейін  басыңыз  және  басыңыз.

#### 5. ҚАЙТАРУ ОПЕРАЦИЯСЫН ЖҮРГІЗУ

*(қайтаруды кассада ақша болған жағдайда ғана жүргізуге болады)*

Кассир режимінде  пернесін басып, айқындағышта **V** белгісі көрсетілгенге дейін

ұстаңыз, қайтару сомасын теріп,  бөлімі  мен теріңіз.

Егер Сіз бір тәуліктен артық Z-есепті жүргізбесеңіз, чекті шығару талпынысы жасалғанда, аппарат қамаланып, дисплей бетіне мынадай жазба шығарылады: **"24 сағат өтті"**.

Сіздің әрекеттеріңіз: Z-есепті жүргізіңіз. (жоғарыдағы 3 тармақты қараңыз).

**1 кеңсе. 12 ш.а., 1 үй, Береговой көш. қиыл. Тел.303-37-50, 303-37-70**

**2 кеңсе. Шарипов көш., 72, Қарасай батыр көш. қиыл. Тел.292-04-92, 292-87-99**

**3 кеңсе Желтоқсан көш., 114, Қазыбек би көш. қиыл. Тел.267-70-20**